










Souřadnicový systém: S-JTSK

Výškový systém: Bpv

Přehled verzí přílohy				
Číslo	Datum	Popis změny	Jméno	Podpis
000	04/2021	Definitivní odevzdání dokumentace po zapracování připomínek	Jiří Novosad	
-	-	-	-	
-	-	-	-	

Zadavatel:	Správa železnic, státní organizace Dlážděná 1003/7, Praha 1 - Nové Město 110 00 Správa železnic, Stavební správa východ Nerudova 1, Olomouc 772 58		
Zhotovitel:	PROJEKT servis spol. s r.o. U Elektry 830/2b, Praha 9 - Hloubětín 198 00 IČ: 49823141 tel.: 281 090 860 www.projekt-servis.cz firma@projekt-servis.cz		
Hlavní inženýr projektu:	 Jiří Novosad, DiS.	Zástupce hlavního inženýra projektu  Bc. Michal Munzar	
Zpracovatel částí:	PROJEKT servis spol. s r.o. U Elektry 830/2b, Praha 9 - Hloubětín 198 00 IČ: 49823141 tel.: 281 090 860 www.projekt-servis.cz firma@projekt-servis.cz		
Vypracoval:	 Jiří Novosad, DiS.	Kontroloval:  Bc. Michal Munzar	Odpovědný projektant:  Ing. Martin Koudelka
KRAJ: Liberecký	OKRES: Semily	OÚ: Víchová nad Jizerou	
Název akce: „Optimalizace přístřešků pro cestující na zastávkách Víchová nad Jizerou, Řasnice, Krásný Les a Bělá u Staré Paky“			
Část: D - Dokumentace objektů a technických a technologických zařízení SO 301 Přístřešek a zp. plochy Víchová nad Jizerou	Číslo zakázky: ZAK-2020-34		
Příloha: SEZNAM SOUŘADNIC SO 301	Stupeň:	DSP,PDPS	
	Datum:	04/2021	
	Měřítko:	-	
	Formát:	A4	
	Verze:	Část:	Č. přílohy:
	000	D.2.2.2.3	8

**„Optimalizace přístřešků pro cestující na zastávkách Víchová nad Jizerou,
Řasnice, Krásný Les a Bělá u Staré Paky“**

Seznam souřadnic vytyčovaných bodů

Název SO/PS: SO 301 Přístřešek a zp. plochy Víchová nad Jizerou

Souřadnicový systém SJTSK

Výškový systém Bpv

Číslo bodu	Y (m)	X (m)	Z (m)	Popis (poznámka)
301	660055.727	993267.804	407.866	ZAKLADOVA DESKA PŘÍSTŘEŠKU
302	660050.558	993268.147	407.866	ZAKLADOVA DESKA PŘÍSTŘEŠKU
303	660050.744	993270.941	407.866	ZAKLADOVA DESKA PŘÍSTŘEŠKU
304	660055.912	993270.597	407.866	ZAKLADOVA DESKA PŘÍSTŘEŠKU
305	660058.909	993270.448	408.092	VNITRNI HRANA OBRUBNIKU
306	660058.763	993268.253	408.070	VNITRNI HRANA OBRUBNIKU
307	660050.697	993270.994	408.092	VNITRNI HRANA OBRUBNIKU
308	660050.505	993268.101	408.063	VNITRNI HRANA OBRUBNIKU
309	660055.773	993267.750	408.063	VNITRNI HRANA OBRUBNIKU
310	660055.820	993268.449	408.070	VNITRNI HRANA OBRUBNIKU

Pozn: vytyčovací bod umístěn na vnitřní hraně obrubníku a jeho výška je udávána

v úrovni pochozí plochy dlažby (vyvýšené obrubníky nejsou zohledněny)

vytyčovací bod základové desky přístřešku umístěn na horní hraně základové desky

--	--	--	--	--